



Città metropolitana  
di Venezia

*Area Risorse Umane*

Venezia - Mestre, 17 gennaio 2023

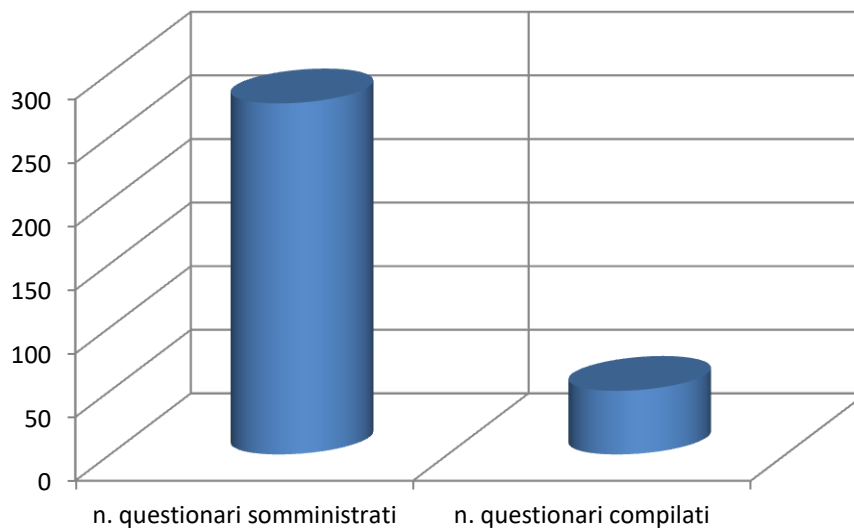
**INDAGINE SUL BENESSERE ORGANIZZATIVO - AZIONE N. 11  
DELL'AGGIORNAMENTO 2022 DEL PIANO DELLE AZIONI POSITIVE  
(P.A.P.) 2021 - 2023 - REPORT ANNO 2022**

Conformemente a quanto previsto dall'azione n. 11 dell'Aggiornamento 2022 del Piano delle azioni positive (P.A.P.) per il triennio 2021/2023 e dal paragrafo 14 dell'Allegato B "Codice di comportamento dei dipendenti della Città metropolitana di Venezia" dell'Aggiornamento del Piano Integrato di Attività e Organizzazione (PIAO) 2022/2024, si riporta il report delle risultanze del questionario somministrato al personale dipendente nell'anno 2022.

E' stata rivista l'area che rileva l'esperienza del lavoro agile (sezione H del questionario), mantenendo un paio di domande riservate esclusivamente ai/alle dipendenti che hanno svolto la propria attività in tale modalità nell'anno di riferimento.

Sono stati somministrati n. 276 questionari, tramite apposita procedura online consistente nell'invio a ciascun/a dipendente di un'apposita mail per la compilazione (in forma anonima) del questionario. Hanno provveduto alla compilazione dello stesso n. 50 dipendenti, ovvero il 18,12%.

n. questionari somministrati	n. questionari compilati	% di riscontro
276	50	18,12

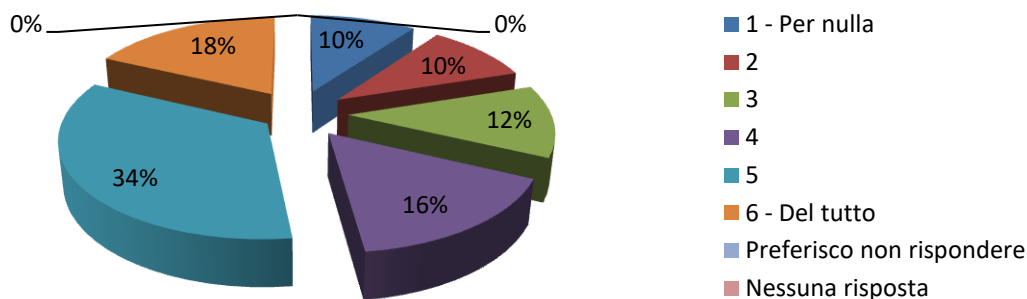


Si riportano, di seguito, le domande del questionario con le relative risposte anche in termini percentuali oltre alla rappresentazione grafica delle stesse.

A – Sicurezza e salute sul luogo di lavoro e stress lavoro correlato Quanto si trova in accordo con le seguenti affermazioni? (indicare una sola risposta per ciascuna domanda)

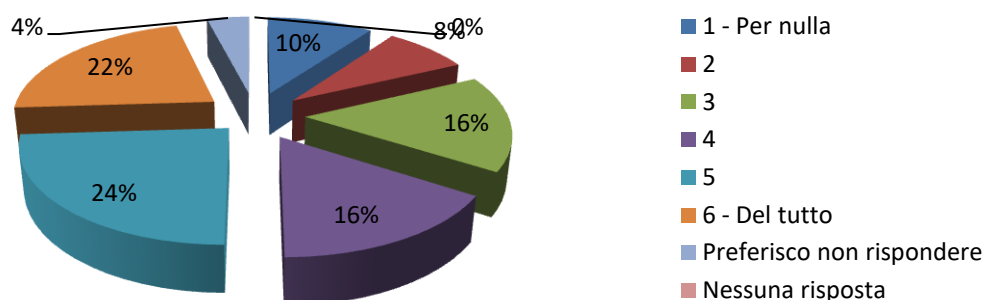
[A.01 Le caratteristiche del mio luogo di lavoro (spazi, postazioni di lavoro, luminosità, rumorosità, ecc.) sono soddisfacenti]

<i>Risposta</i>	<i>Conteggio</i>	<i>Percentuale</i>
1 - Per nulla	5	10,00%
2	5	10,00%
3	6	12,00%
4	8	16,00%
5	17	34,00%
6 - Del tutto	9	18,00%
Preferisco non rispondere	0	0,00%
Nessuna risposta	0	0,00%



A – Sicurezza e salute sul luogo di lavoro e stress lavoro correlato. Quanto si trova in accordo con le seguenti affermazioni? [A.02 Posso svolgere il mio lavoro con ritmi sostenibili]

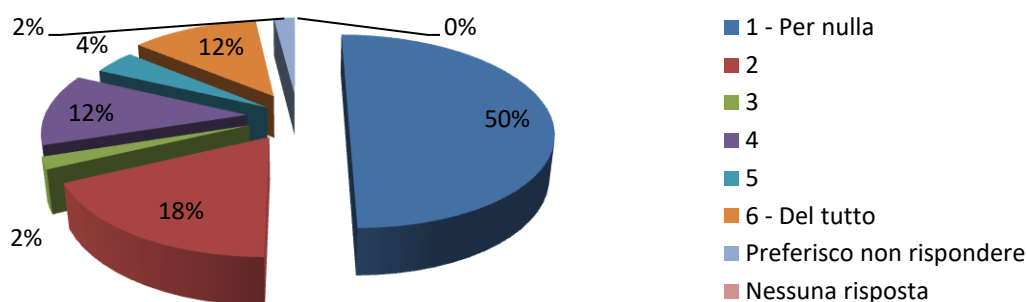
<i>Risposta</i>	<i>Conteggio</i>	<i>Percentuale</i>
1 - Per nulla	5	10,00%
2	4	8,00%
3	8	16,00%
4	8	16,00%
5	12	24,00%
6 - Del tutto	11	22,00%
Preferisco non rispondere	2	4,00%
Nessuna risposta	0	0,00%



A-bis – Salute psichica e stress da lavoro correlato. Quanto si trova in accordo con le seguenti affermazioni?

[A.B1 Ho subito atti di mobbing (demansionamento formale o di fatto, esclusione di autonomia decisionale, isolamento, estromissione dal flusso delle informazioni, ingiustificate disparità di trattamento, forme di controllo esasperato, ...)]

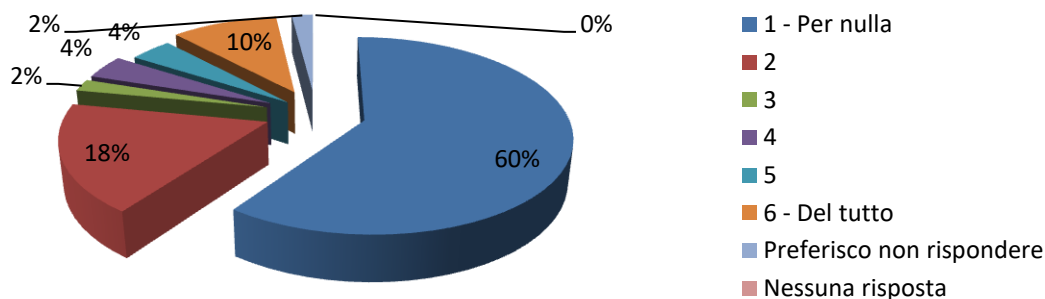
<i>Risposta</i>	<i>Conteggio</i>	<i>Percentuale</i>
1 - Per nulla	25	50,00%
2	9	18,00%
3	1	2,00%
4	6	12,00%
5	2	4,00%
6 - Del tutto	6	12,00%
Preferisco non rispondere	1	2,00%
Nessuna risposta	0	0,00%



A-bis – Salute psichica e stress da lavoro correlato. Quanto si trova in accordo con le seguenti affermazioni?

[A.B2 Sono soggetto/a a molestie sotto forma di parole o comportamenti idonei a ledere la mia dignità e a creare un clima negativo sul luogo di lavoro]

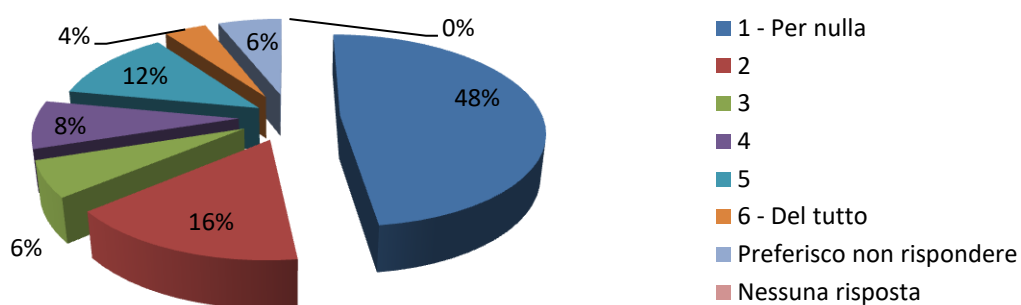
<i>Risposta</i>	<i>Conteggio</i>	<i>Percentuale</i>
1 - Per nulla	30	60,00%
2	9	18,00%
3	1	2,00%
4	2	4,00%
5	2	4,00%
6 - Del tutto	5	10,00%
Preferisco non rispondere	1	2,00%
Nessuna risposta	0	0,00%



A-bis – Salute psichica e stress da lavoro correlato. Quanto si trova in accordo con le seguenti affermazioni?

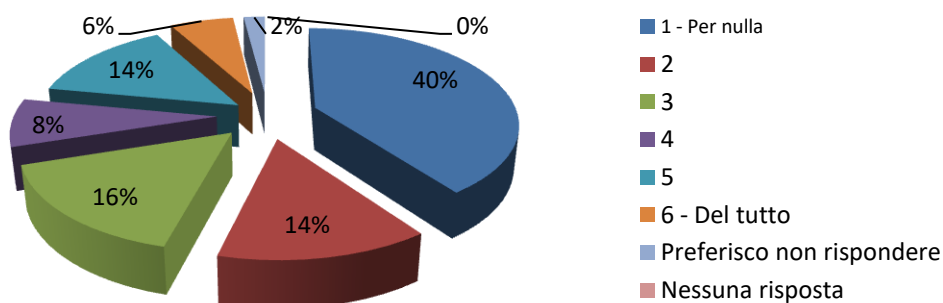
[A.B3 Avverto situazioni di malessere o disturbi legati allo svolgimento del mio lavoro quotidiano (insofferenza, disinteresse, sensazione di inutilità, assenza di iniziativa, nervosismo, senso di depressione, insonnia, mal di testa, mal di stomaco, dolori muscolari o articolari, difficoltà respiratorie ...)]

<i>Risposta</i>	<i>Conteggio</i>	<i>Percentuale</i>
1 - Per nulla	24	48,00%
2	8	16,00%
3	3	6,00%
4	4	8,00%
5	6	12,00%
6 - Del tutto	2	4,00%
Preferisco non rispondere	3	6,00%
Nessuna risposta	0	0,00%



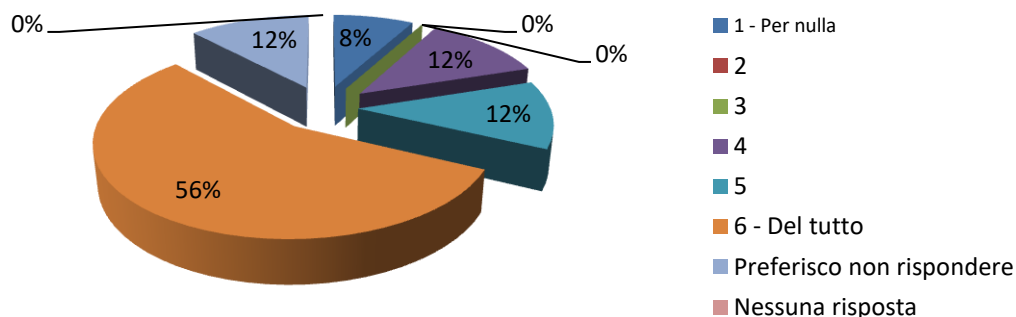
B – Le discriminazioni. Quanto si trova in accordo con le seguenti affermazioni?  
 [B.01 La mia età costituisce un ostacolo alla mia valorizzazione sul lavoro]

<i>Risposta</i>	<i>Conteggio</i>	<i>Percentuale</i>
1 - Per nulla	20	40,00%
2	7	14,00%
3	8	16,00%
4	4	8,00%
5	7	14,00%
6 - Del tutto	3	6,00%
Preferisco non rispondere	1	2,00%
Nessuna risposta	0	0,00%



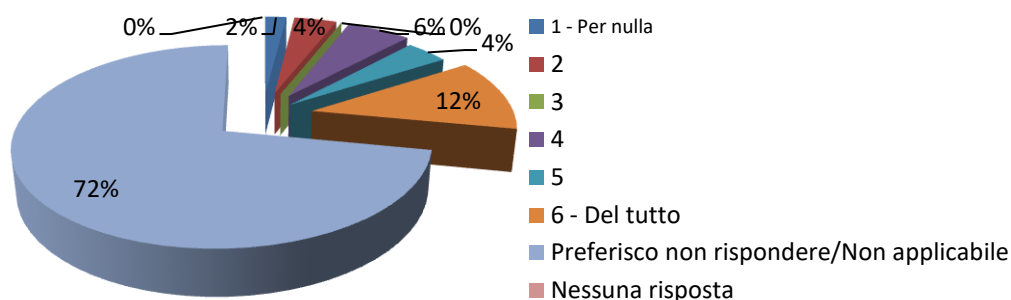
B – Le discriminazioni. Quanto si trova in accordo con le seguenti affermazioni?  
 [B.02 Sono trattato correttamente e con rispetto in relazione al mio orientamento sessuale]

<i>Risposta</i>	<i>Conteggio</i>	<i>Percentuale</i>
1 - Per nulla	4	8,00%
2	0	0,00%
3	0	0,00%
4	6	12,00%
5	6	12,00%
6 - Del tutto	28	56,00%
Preferisco non rispondere	6	12,00%
Nessuna risposta	0	0,00%



B–Le discriminazioni legate alla disabilità. Quanto si trova in accordo con le seguenti affermazioni? [B.03 Sono trattato correttamente e con rispetto in relazione alla mia disabilità (se applicabile)]

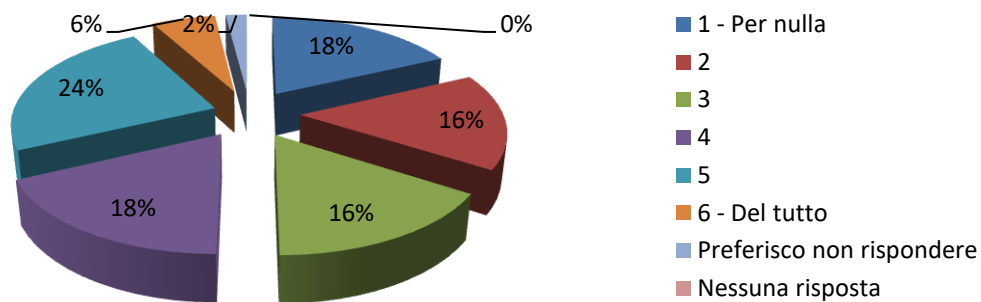
<i>Risposta</i>	<i>Conteggio</i>	<i>Percentuale</i>
1 - Per nulla	1	2,00%
2	2	4,00%
3	0	0,00%
4	3	6,00%
5	2	4,00%
6 - Del tutto	6	12,00%
Preferisco non rispondere/Non applicabile	36	72,00%
Nessuna risposta	0	0,00%



C – L'equità nella mia amministrazione. Quanto si trova in accordo con le seguenti affermazioni?

[C.01 Ritengo che vi sia equità nell'assegnazione del carico di lavoro]

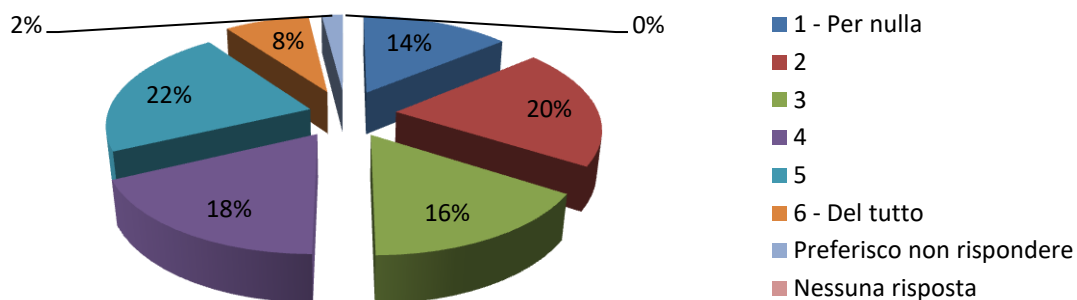
<i>Risposta</i>	<i>Conteggio</i>	<i>Percentuale</i>
1 - Per nulla	9	18,00%
2	8	16,00%
3	8	16,00%
4	9	18,00%
5	12	24,00%
6 - Del tutto	3	6,00%
Preferisco non rispondere	1	2,00%
Nessuna risposta	0	0,00%



C – L'equità nella mia amministrazione. Quanto si trova in accordo con le seguenti affermazioni?

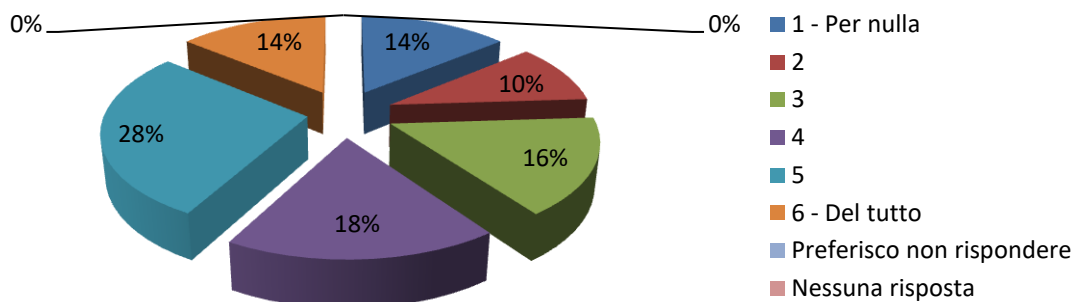
[C.02 Ritengo che vi sia equità nella distribuzione delle responsabilità]

<i>Risposta</i>	<i>Conteggio</i>	<i>Percentuale</i>
1 - Per nulla	7	14,00%
2	10	20,00%
3	8	16,00%
4	9	18,00%
5	11	22,00%
6 - Del tutto	4	8,00%
Preferisco non rispondere	1	2,00%
Nessuna risposta	0	0,00%



D – Carriera e sviluppo professionale. Quanto si trova in accordo con le seguenti affermazioni? [D.01 Il ruolo da me attualmente svolto è adeguato al mio profilo professionale]

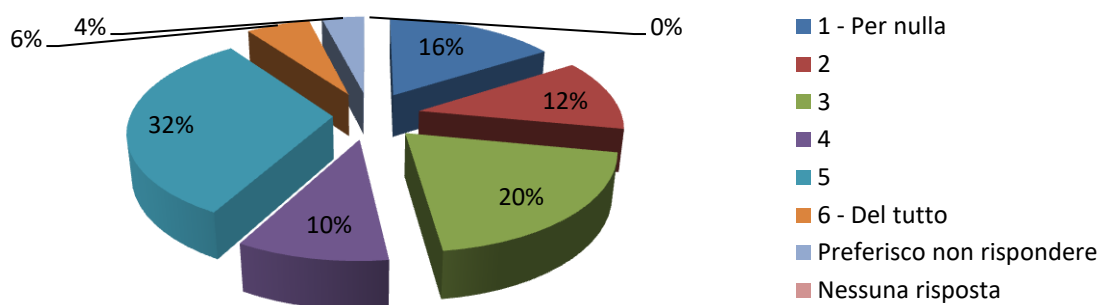
<i>Risposta</i>	<i>Conteggio</i>	<i>Percentuale</i>
1 - Per nulla	7	14,00%
2	5	10,00%
3	8	16,00%
4	9	18,00%
5	14	28,00%
6 - Del tutto	7	14,00%
Preferisco non rispondere	0	0,00%
Nessuna risposta	0	0,00%



D – Carriera e sviluppo professionale. Quanto si trova in accordo con le seguenti affermazioni?

[D.02 Sono soddisfatto del mio percorso professionale all'interno dell'ente]

<i>Risposta</i>	<i>Conteggio</i>	<i>Percentuale</i>
1 - Per nulla	8	16,00%
2	6	12,00%
3	10	20,00%
4	5	10,00%
5	16	32,00%
6 - Del tutto	3	6,00%
Preferisco non rispondere	2	4,00%
Nessuna risposta	0	0,00%

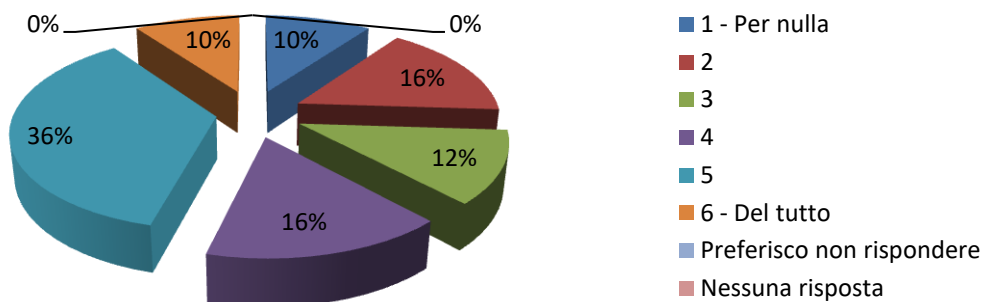


E – Il mio lavoro. Quanto si trova in accordo con le seguenti affermazioni?

[E.01 Ho le risorse e gli strumenti necessari per svolgere il mio lavoro]

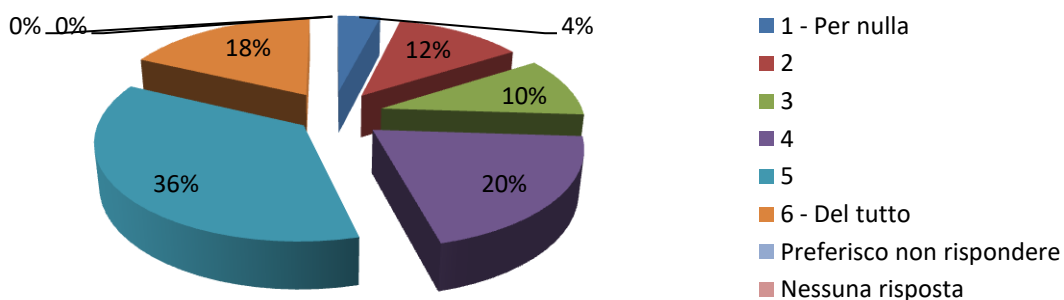
<i>Risposta</i>	<i>Conteggio</i>	<i>Percentuale</i>
1 - Per nulla	5	10,00%
2	8	16,00%
3	6	12,00%
4	8	16,00%
5	18	36,00%
6 - Del tutto	5	10,00%
Preferisco non rispondere	0	0,00%
Nessuna risposta	0	0,00%





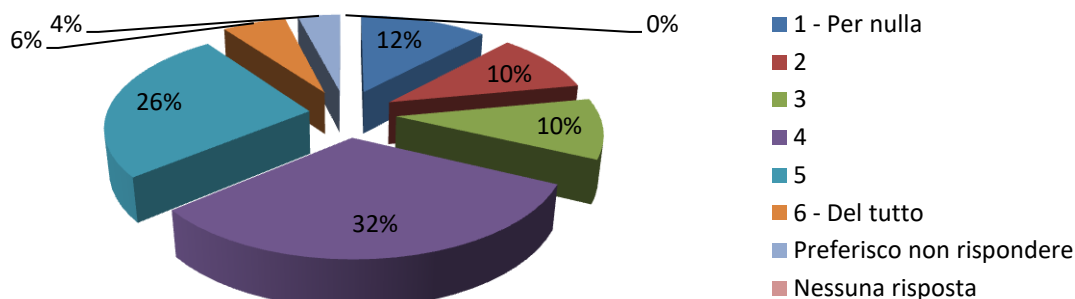
E – Il mio lavoro. Quanto si trova in accordo con le seguenti affermazioni?  
 [E.02 Ho un adeguato livello di autonomia nello svolgimento del mio lavoro]

<i>Risposta</i>	<i>Conteggio</i>	<i>Percentuale</i>
1 - Per nulla	2	4,00%
2	6	12,00%
3	5	10,00%
4	10	20,00%
5	18	36,00%
6 - Del tutto	9	18,00%
Preferisco non rispondere	0	0,00%
Nessuna risposta	0	0,00%



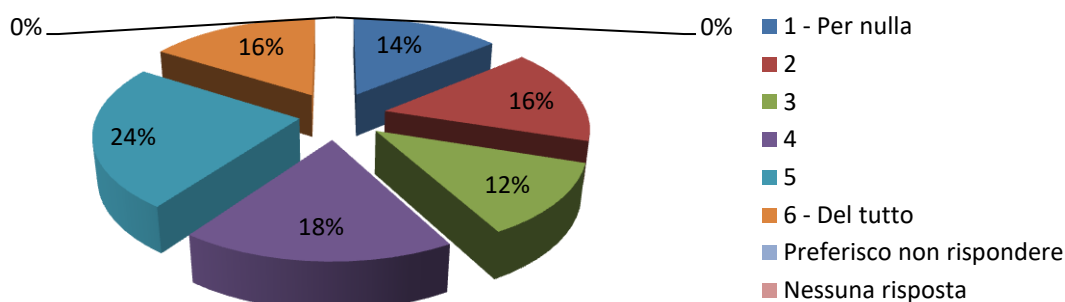
E – Il mio lavoro. Quanto si trova in accordo con le seguenti affermazioni?  
 [E.03 Il mio lavoro mi dà un senso di realizzazione personale]

<i>Risposta</i>	<i>Conteggio</i>	<i>Percentuale</i>
1 - Per nulla	6	12,00%
2	5	10,00%
3	5	10,00%
4	16	32,00%
5	13	26,00%
6 - Del tutto	3	6,00%
Preferisco non rispondere	2	4,00%
Nessuna risposta	0	0,00%



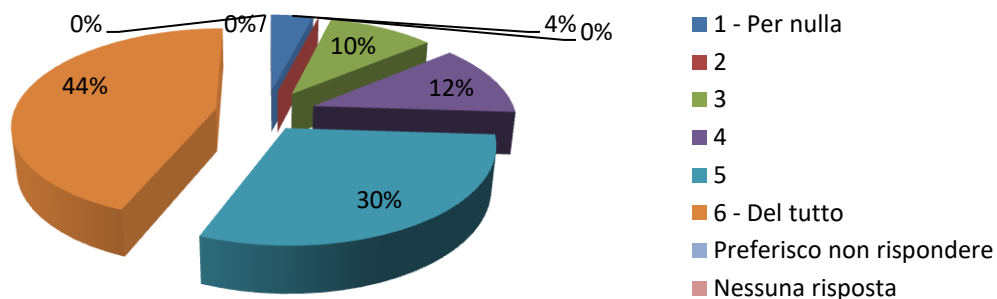
F – I miei colleghi. Quanto si trova in accordo con le seguenti affermazioni?  
[F.01 Mi sento parte di una squadra]

<i>Risposta</i>	<i>Conteggio</i>	<i>Percentuale</i>
1 - Per nulla	7	14,00%
2	8	16,00%
3	6	12,00%
4	9	18,00%
5	12	24,00%
6 - Del tutto	8	16,00%
Preferisco non rispondere	0	0,00%
Nessuna risposta	0	0,00%



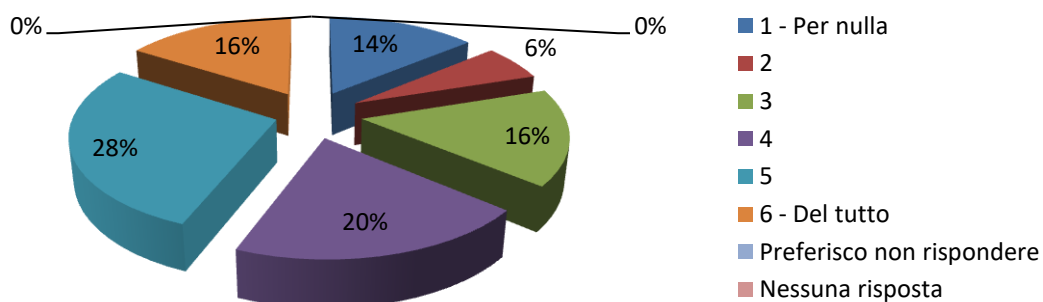
F – I miei colleghi. Quanto si trova in accordo con le seguenti affermazioni?  
[F.02 Mi rendo disponibile per aiutare i colleghi anche se non rientra nei miei compiti]

<i>Risposta</i>	<i>Conteggio</i>	<i>Percentuale</i>
1 - Per nulla	2	4,00%
2	0	0,00%
3	5	10,00%
4	6	12,00%
5	15	30,00%
6 - Del tutto	22	44,00%
Preferisco non rispondere	0	0,00%
Nessuna risposta	0	0,00%



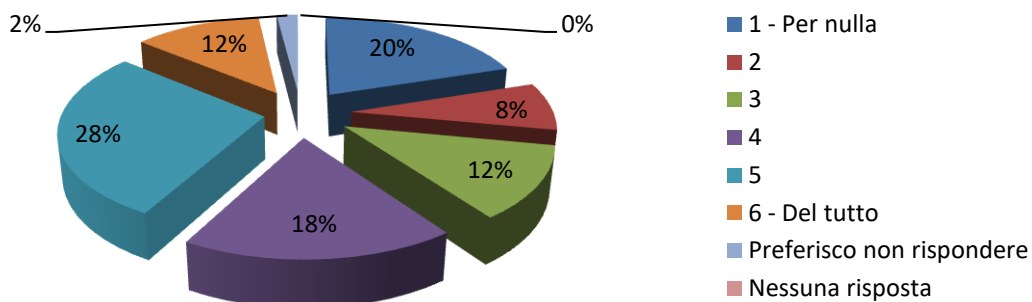
F – I miei colleghi. Quanto si trova in accordo con le seguenti affermazioni  
 [F.03 Nel mio gruppo chi ha un'informazione la mette a disposizione di tutti]

<i>Risposta</i>	<i>Conteggio</i>	<i>Percentuale</i>
1 - Per nulla	7	14,00%
2	3	6,00%
3	8	16,00%
4	10	20,00%
5	14	28,00%
6 - Del tutto	8	16,00%
Preferisco non rispondere	0	0,00%
Nessuna risposta	0	0,00%



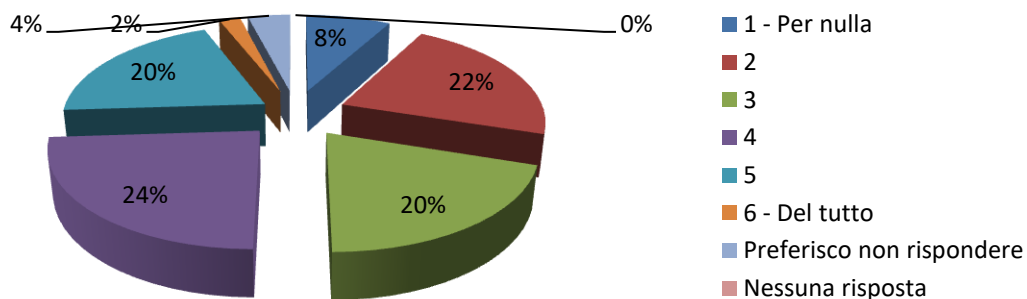
F – I miei colleghi. Quanto si trova in accordo con le seguenti affermazioni?  
 [F.04 L'organizzazione spinge a lavorare in gruppo e a collaborare]

<i>Risposta</i>	<i>Conteggio</i>	<i>Percentuale</i>
1 - Per nulla	10	20,00%
2	4	8,00%
3	6	12,00%
4	9	18,00%
5	14	28,00%
6 - Del tutto	6	12,00%
Preferisco non rispondere	1	2,00%
Nessuna risposta	0	0,00%



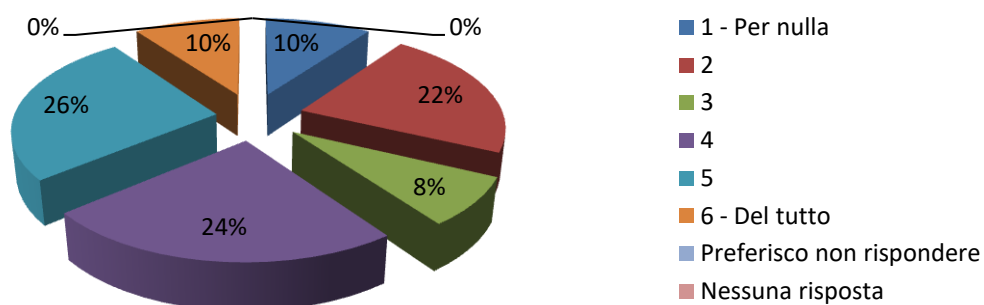
G – Il contesto del mio lavoro. Quanto si trova in accordo con le seguenti affermazioni.  
 [G.01 La mia organizzazione investe sulle persone, anche attraverso un'adeguata attività di formazione]

<i>Risposta</i>	<i>Conteggio</i>	<i>Percentuale</i>
1 - Per nulla	4	8,00%
2	11	22,00%
3	10	20,00%
4	12	24,00%
5	10	20,00%
6 - Del tutto	1	2,00%
Preferisco non rispondere	2	4,00%
Nessuna risposta	0	0,00%



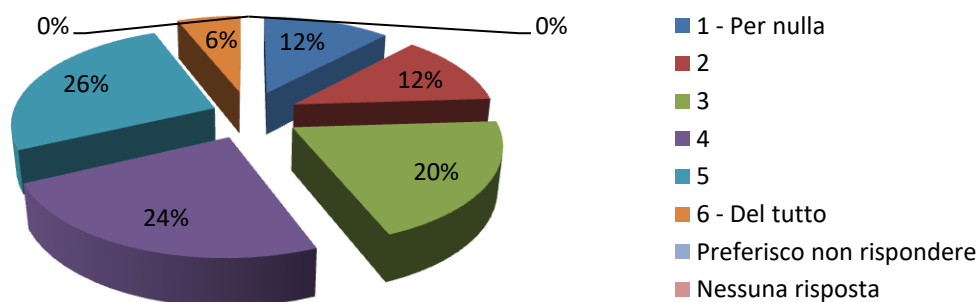
G – Il contesto del mio lavoro. Quanto si trova in accordo con le seguenti affermazioni?  
 [G.02 Le regole di comportamento sono definite in modo chiaro]

<i>Risposta</i>	<i>Conteggio</i>	<i>Percentuale</i>
1 - Per nulla	5	10,00%
2	11	22,00%
3	4	8,00%
4	12	24,00%
5	13	26,00%
6 - Del tutto	5	10,00%
Preferisco non rispondere	0	0,00%
Nessuna risposta	0	0,00%



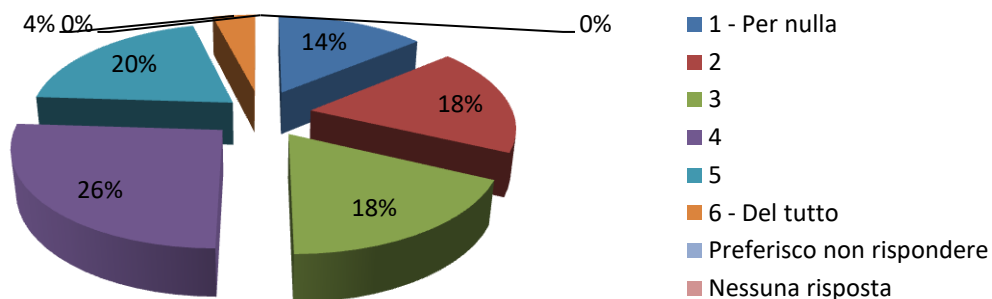
G – Il contesto del mio lavoro. Quanto si trova in accordo con le seguenti affermazioni?  
[G.03 I compiti e ruoli organizzativi sono ben definiti]

<i>Risposta</i>	<i>Conteggio</i>	<i>Percentuale</i>
1 - Per nulla	6	12,00%
2	6	12,00%
3	10	20,00%
4	12	24,00%
5	13	26,00%
6 - Del tutto	3	6,00%
Preferisco non rispondere	0	0,00%
Nessuna risposta	0	0,00%



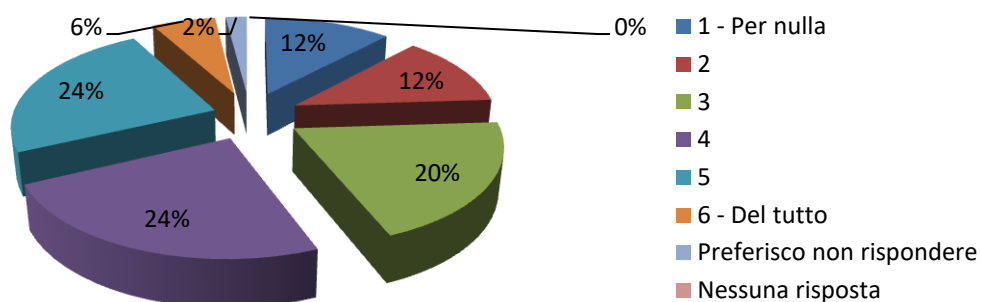
G – Il contesto del mio lavoro. Quanto si trova in accordo con le seguenti affermazioni?  
[G.04 La circolazione delle informazioni all'interno dell'organizzazione è adeguata]

<i>Risposta</i>	<i>Conteggio</i>	<i>Percentuale</i>
1 - Per nulla	7	14,00%
2	9	18,00%
3	9	18,00%
4	13	26,00%
5	10	20,00%
6 - Del tutto	2	4,00%
Preferisco non rispondere	0	0,00%
Nessuna risposta	0	0,00%



G – Il contesto del mio lavoro. Quanto si trova in accordo con le seguenti affermazioni?  
 [G.05 La mia organizzazione promuove azioni a favore della conciliazione dei tempi lavoro e dei tempi di vita]

<i>Risposta</i>	<i>Conteggio</i>	<i>Percentuale</i>
1 - Per nulla	6	12,00%
2	6	12,00%
3	10	20,00%
4	12	24,00%
5	12	24,00%
6 - Del tutto	3	6,00%
Preferisco non rispondere	1	2,00%
Nessuna risposta	0	0,00%



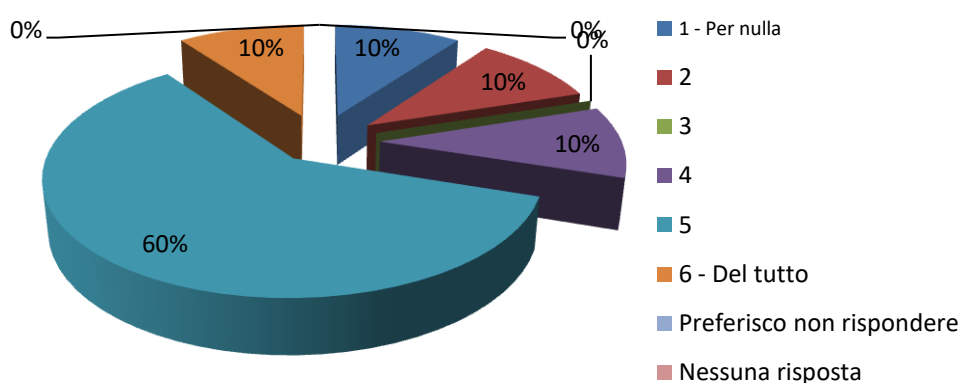
H – H.00 Hai usufruito dello smart working?

<i>Risposta</i>	<i>Conteggio</i>	<i>Percentuale</i>
SI	10	20,00%
NO	40	80,00%
Nessuna risposta	0	0,00%



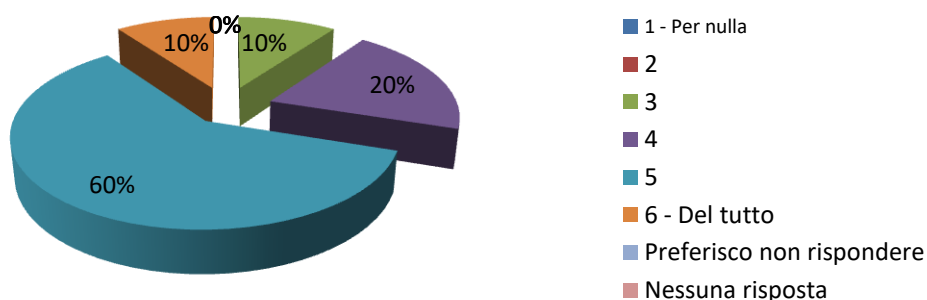
H – L'esperienza dello smart working. Quanto si trova in accordo con le seguenti affermazioni?  
[H.01 Ho potuto gestire con più autonomia il mio orario di lavoro]

<b>Risposta</b>	<b>Conteggio</b>	<b>Percentuale</b>
1 - Per nulla	1	10,00%
2	1	10,00%
3	0	0,00%
4	1	10,00%
5	6	60,00%
6 - Del tutto	1	10,00%
Preferisco non rispondere/Non applicabile	0	0,00%
Nessuna risposta	0	0,00%



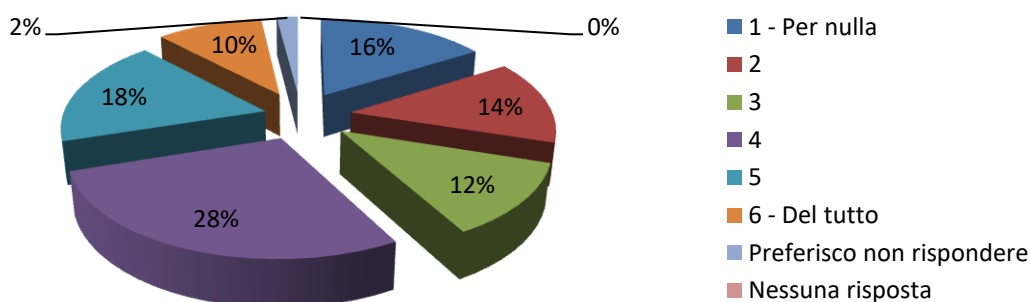
H – L'esperienza dello smart working. Quanto si trova in accordo con le seguenti affermazioni?  
[H.02 Ho ricevuto l'assistenza tecnica necessaria per lavorare da remoto]

<b>Risposta</b>	<b>Conteggio</b>	<b>Percentuale</b>
1 - Per nulla	0	0,00%
2	0	0,00%
3	1	10,00%
4	2	20,00%
5	6	60,00%
6 - Del tutto	1	10,00%
Preferisco non rispondere	0	0,00%
Nessuna risposta	0	0,00%



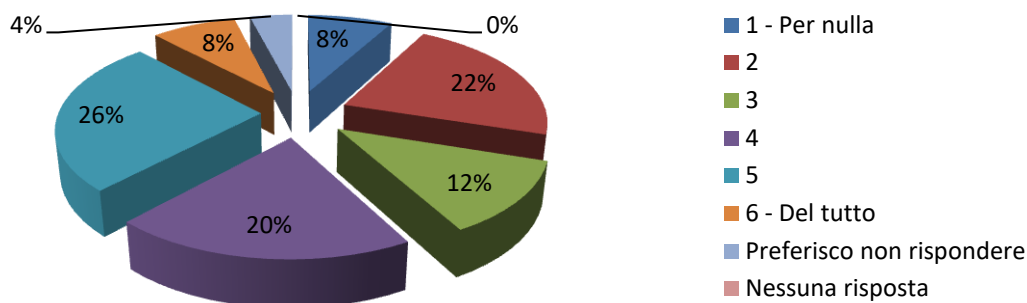
I – Le mie performance. Quanto si trova in accordo con le seguenti affermazioni?  
 [I.01 Ritengo di essere valutato sulla base di elementi importanti del mio lavoro]

<i>Risposta</i>	<i>Conteggio</i>	<i>Percentuale</i>
1 - Per nulla	8	16,00%
2	7	14,00%
3	6	12,00%
4	14	28,00%
5	9	18,00%
6 - Del tutto	5	10,00%
Preferisco non rispondere	1	2,00%
Nessuna risposta	0	0,00%



I – Le mie performance. Quanto si trova in accordo con le seguenti affermazioni?  
 [I.02 Sono chiari gli obiettivi e i risultati attesi dall'amministrazione con riguardo al mio lavoro]

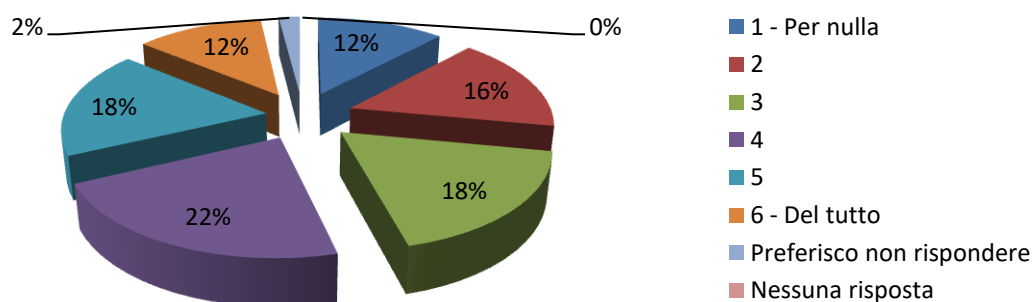
<i>Risposta</i>	<i>Conteggio</i>	<i>Percentuale</i>
1 - Per nulla	4	8,00%
2	11	22,00%
3	6	12,00%
4	10	20,00%
5	13	26,00%
6 - Del tutto	4	8,00%
Preferisco non rispondere	2	4,00%
Nessuna risposta	0	0,00%





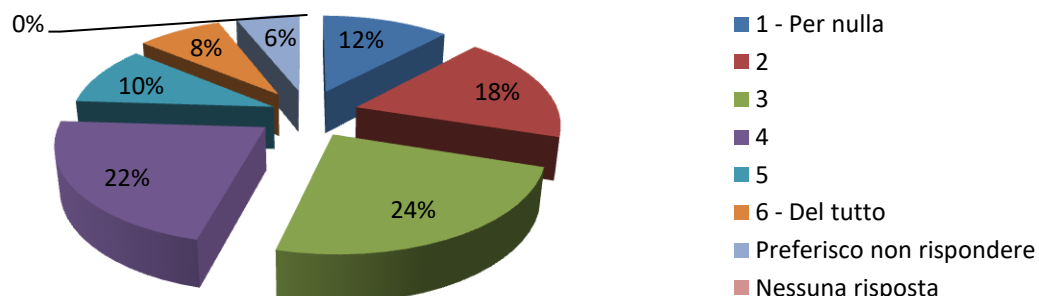
I – Le mie performance. Quanto si trova in accordo con le seguenti affermazioni?  
 [I.03 Sono correttamente informato sulla valutazione del mio lavoro]

<i>Risposta</i>	<i>Conteggio</i>	<i>Percentuale</i>
1 - Per nulla	6	12,00%
2	8	16,00%
3	9	18,00%
4	11	22,00%
5	9	18,00%
6 - Del tutto	6	12,00%
Preferisco non rispondere	1	2,00%
Nessuna risposta	0	0,00%



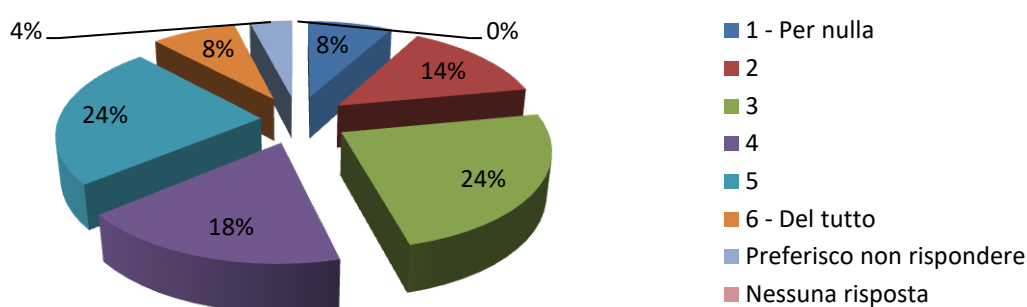
I – Le mie performance. Quanto si trova in accordo con le seguenti affermazioni?  
 [I.04 Sono correttamente informato su come migliorare i miei risultati]

<i>Risposta</i>	<i>Conteggio</i>	<i>Percentuale</i>
1 - Per nulla	6	12,00%
2	9	18,00%
3	12	24,00%
4	11	22,00%
5	5	10,00%
6 - Del tutto	4	8,00%
Preferisco non rispondere	3	6,00%
Nessuna risposta	0	0,00%



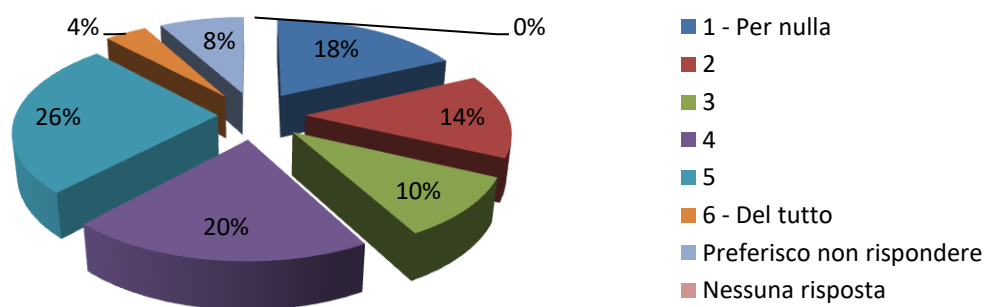
L – Il funzionamento del sistema. Quanto si trova in accordo con le seguenti affermazioni?  
 [L.01 Sono sufficientemente coinvolto nel definire gli obiettivi e i risultati attesi dal mio lavoro]

<i>Risposta</i>	<i>Conteggio</i>	<i>Percentuale</i>
1 - Per nulla	4	8,00%
2	7	14,00%
3	12	24,00%
4	9	18,00%
5	12	24,00%
6 - Del tutto	4	8,00%
Preferisco non rispondere	2	4,00%
Nessuna risposta	0	0,00%



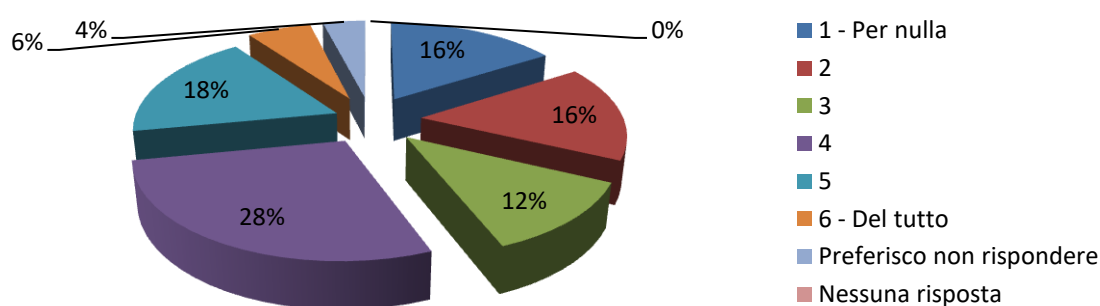
L – Il funzionamento del sistema. Quanto si trova in accordo con le seguenti affermazioni?  
 [L.02 Sono adeguatamente tutelato se non sono d'accordo con il mio valutatore sulla valutazione della mia performance]

<i>Risposta</i>	<i>Conteggio</i>	<i>Percentuale</i>
1 - Per nulla	9	18,00%
2	7	14,00%
3	5	10,00%
4	10	20,00%
5	13	26,00%
6 - Del tutto	2	4,00%
Preferisco non rispondere	4	8,00%
Nessuna risposta	0	0,00%



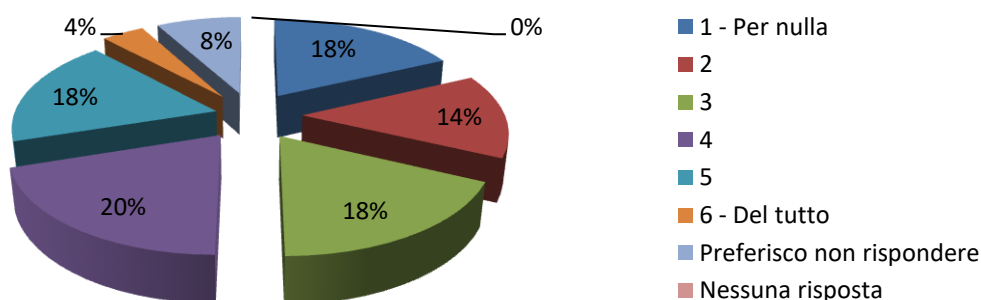
L – Il funzionamento del sistema. Quanto si trova in accordo con le seguenti affermazioni?  
 [L.03 Il sistema di misurazione e valutazione della performance è stato adeguatamente illustrato al personale]

<i>Risposta</i>	<i>Conteggio</i>	<i>Percentuale</i>
1 - Per nulla	8	16,00%
2	8	16,00%
3	6	12,00%
4	14	28,00%
5	9	18,00%
6 - Del tutto	3	6,00%
Preferisco non rispondere	2	4,00%
Nessuna risposta	0	0,00%



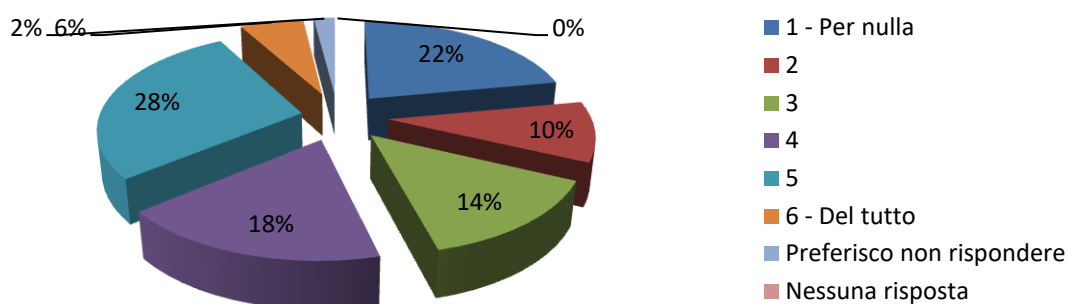
L – Il funzionamento del sistema. Quanto si trova in accordo con le seguenti affermazioni?  
 [L.04 Condivido il sistema di valutazione adottato nel mio ente]

<i>Risposta</i>	<i>Conteggio</i>	<i>Percentuale</i>
1 - Per nulla	9	18,00%
2	7	14,00%
3	9	18,00%
4	10	20,00%
5	9	18,00%
6 - Del tutto	2	4,00%
Preferisco non rispondere	4	8,00%
Nessuna risposta	0	0,00%



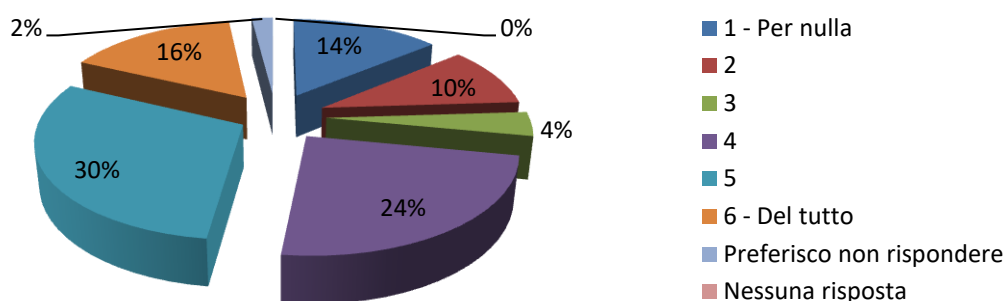
M – Il mio capo e la mia crescita. Quanto si trova in accordo con le seguenti affermazioni?  
[M.01 Riesce a motivarmi a dare il massimo nel mio lavoro]

<i>Risposta</i>	<i>Conteggio</i>	<i>Percentuale</i>
1 - Per nulla	11	22,00%
2	5	10,00%
3	7	14,00%
4	9	18,00%
5	14	28,00%
6 - Del tutto	3	6,00%
Preferisco non rispondere	1	2,00%
Nessuna risposta	0	0,00%



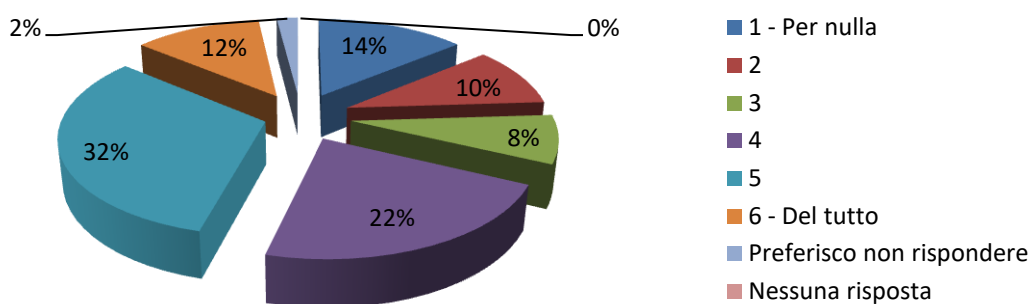
M – Il mio capo e la mia crescita. Quanto si trova in accordo con le seguenti affermazioni?  
[M.02 È sensibile ai miei bisogni personali]

<i>Risposta</i>	<i>Conteggio</i>	<i>Percentuale</i>
1 - Per nulla	7	14,00%
2	5	10,00%
3	2	4,00%
4	12	24,00%
5	15	30,00%
6 - Del tutto	8	16,00%
Preferisco non rispondere	1	2,00%
Nessuna risposta	0	0,00%



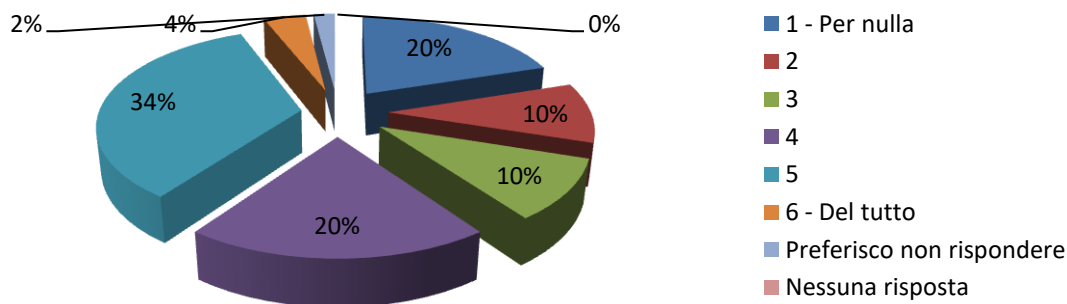
M – Il mio capo e la mia crescita. Quanto si trova in accordo con le seguenti affermazioni?  
 [M.03 Mi ascolta ed è disponibile a prendere in considerazione le mie proposte]

<i>Risposta</i>	<i>Conteggio</i>	<i>Percentuale</i>
1 - Per nulla	7	14,00%
2	5	10,00%
3	4	8,00%
4	11	22,00%
5	16	32,00%
6 - Del tutto	6	12,00%
Preferisco non rispondere	1	2,00%
Nessuna risposta	0	0,00%



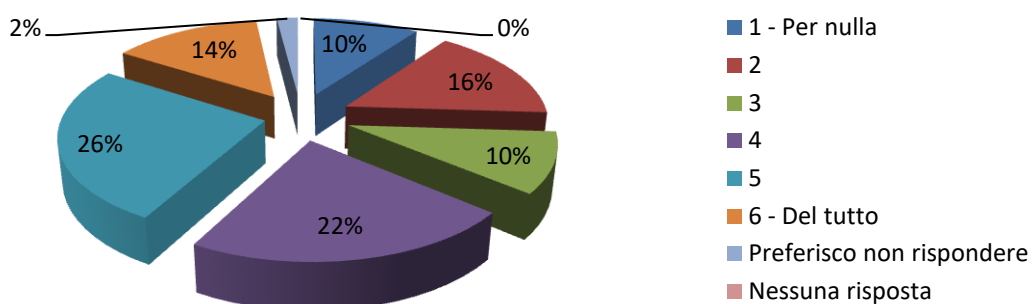
N – Il mio capo e l'equità. Quanto si trova in accordo con le seguenti affermazioni?  
 [N.01 Gestisce efficacemente problemi, criticità e conflitti]

<i>Risposta</i>	<i>Conteggio</i>	<i>Percentuale</i>
1 - Per nulla	10	20,00%
2	5	10,00%
3	5	10,00%
4	10	20,00%
5	17	34,00%
6 - Del tutto	2	4,00%
Preferisco non rispondere	1	2,00%
Nessuna risposta	0	0,00%



N – Il mio capo e l'equità. Quanto si trova in accordo con le seguenti affermazioni?  
 [N.02 Stimo il mio capo e lo considero una persona competente e di valore]

<i>Risposta</i>	<i>Conteggio</i>	<i>Percentuale</i>
1 - Per nulla	5	10,00%
2	8	16,00%
3	5	10,00%
4	11	22,00%
5	13	26,00%
6 - Del tutto	7	14,00%
Preferisco non rispondere	1	2,00%
Nessuna risposta	0	0,00%



Il mio contratto di lavoro:

<i>Risposta</i>	<i>Conteggio</i>	<i>Percentuale</i>
A tempo determinato	0	0,00%
A tempo indeterminato	50	100,00%
Nessuna risposta	0	0,00%



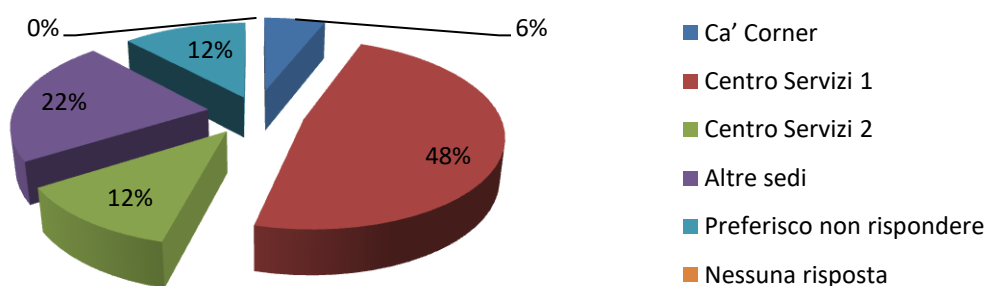
La mia qualifica:

<i>Risposta</i>	<i>Conteggio</i>	<i>Percentuale</i>
Dirigente	1	2,00%
Non dirigente	49	98,00%
Nessuna risposta	0	0,00%



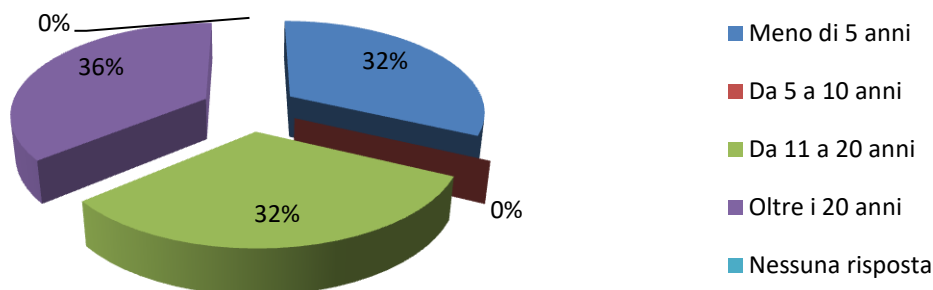
La mia sede di servizio:

<i>Risposta</i>	<i>Conteggio</i>	<i>Percentuale</i>
Ca' Corner	3	6,00%
Centro Servizi 1	24	48,00%
Centro Servizi 2	6	12,00%
Altre sedi	11	22,00%
Preferisco non rispondere	6	12,00%



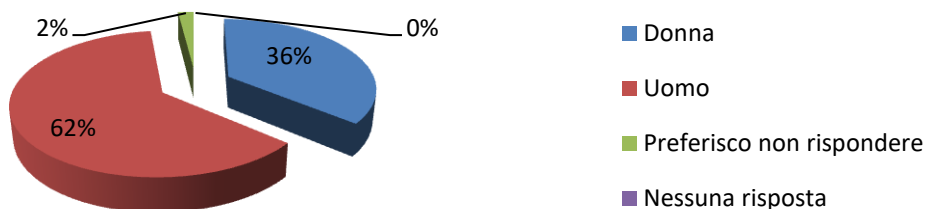
La mia anzianità di servizio:

<i>Risposta</i>	<i>Conteggio</i>	<i>Percentuale</i>
Meno di 5 anni	16	32,00%
Da 5 a 10 anni	0	0,00%
Da 11 a 20 anni	16	32,00%
Oltre i 20 anni	18	36,00%
Nessuna risposta	0	0,00%



Sono:

<i>Risposta</i>	<i>Conteggio</i>	<i>Percentuale</i>
Donna	18	36,00%
Uomo	31	62,00%
Preferisco non rispondere	1	2,00%
Nessuna risposta	0	0,00%



La mia età:

<i>Risposta</i>	<i>Conteggio</i>	<i>Percentuale</i>
Fino a 30 anni	4	8,00%
Dai 31 ai 40 anni	6	12,00%
Dai 41 ai 50 anni	16	32,00%
Dai 51 ai 60 anni	15	30,00%
Oltre i 60 anni	9	18,00%
Nessuna risposta	0	0,00%

